

Atelier Marseille 4-5

Présentation publique du travail étudiant

Mairie de Marseille, 10 décembre 2022

“Parc Longchamp: Diversité sociale des usages”

Que fait-on, dans le parc Longchamp?

Pratiques communes, pratiques différenciées selon le groupe social

Analyse quantitative de l'Enquête Citoyenne
« Usages du Parc Longchamps »

**Safia ABDERRAHMANI, Sabrina BELAZIZ,
Mouhamed SALL & Aya LABDI**

Etude encadrée par Carine FOURNIER & Claire BENIT-
GBAFFOU, Module “Méthodes d'Enquête”, Dpt de
Géographie & Aménagement, AMU, Master 1, 2022.



Résumé

Que fait-on, dans le parc Longchamp? Pratiques communes, pratiques différenciées selon le groupe social

A partir de l'enquête citoyenne « Usages du parc Longchamp », les étudiants identifient les pratiques communes à tous les groupes sociaux (catégorie socio-professionnelle, âge, lieu de résidence), et les pratiques qui se différencient selon les groupes, dans le parc Longchamp.

Tout le monde fréquente le parc pour se détendre, souvent avec et pour les enfants et petits-enfants, les amis et la famille. C'est aussi un lieu de pratique sportive, individuelle et collective.

Les catégories sociales moins favorisées promènent plus leur chien, jardinent et compostent davantage que les catégories plus aisées. Celles-ci vont plus au musée et font davantage de sport individuel. Si tout le monde fréquente l'ensemble du parc, certaines zones sont plus appropriées que d'autres – Plateau et Palais Bassin par les jeunes et les catégories plutôt favorisées, Ancien zoo plus fréquenté par les catégories populaires et les personnes âgées.

➤ Les étapes de la recherche

1

Compréhension de l'enquête citoyenne et du biais d'échantillonnage

2

Pratiques spatiales selon le groupe social (CSP, âge, quartier de résidence) – **où va-t-on dans le parc, selon qui on est?**

3

Identification des pratiques les plus pertinentes dans le parc: fréquence, différenciation, questionnement particulier – **quels usages privilégie-t-on dans le parc, selon qui on est?**

Enquête Citoyenne « Usages du Parc Longchamp »

Initiée et conduite par trois collectifs: les Jardins Collectifs Longchamp, les Colportés, Marseille en Transition

Conduite entre avril et juin 2022

910 répondants (volet 1)

➤ Méthode - Une enquête citoyenne riche, mais un échantillon non représentatif de l'ensemble des usagers du Parc

Une sur-représentation des cadres supérieurs, une sous-représentation des catégories populaires

CSP	Nbre	%
Agriculteurs exploitants	2	0%
Artisans, commerçants, chefs entreprise	37	6%
Cadres sup & prof. intellectuelles	343	56%
Employés	141	23%
Ouvriers	1	0%
Prof. intermédiaires	89	15%
Total renseigné	613	100%

Une sous-représentation des hommes

Genre	Nbre	%
Femme	340	71%
Homme	139	29%
Total renseigné	479	100%

Une sous-représentation des jeunes (enfants: non représentés), et des personnes âgées

Tranche d'âge	Nbre	%
0-18 ans	17	2%
19-35 ans	231	26%
35-50 ans	421	48%
51-65 ans	141	16%
plus de 65 ans	71	8%
Total renseigné	881	100%

Volet 1: 910 répondants mais certains éléments du profils sont non renseignés (laissés vides)

Des « biais » classiques dans les enquêtes en ligne – enfants, personnes âgées, classes populaires répondent moins. Plus grande difficulté à mobiliser touristes et usagers non riverains

Une sous-représentation des usagers des quartiers au nord du parc, et des usagers non-riverains

Quartier	Nbre	%
Belle de mai	18	2%
Chartreux	78	9%
Chutes Lavie	91	11%
Longchamp	164	19%
Réformés/Chapitre	93	11%
Cinq Avenues	212	25%
Autre	199	23%
Total renseigné	855	100%

➔ Pour contourner ce « biais » statistique, on interrogera les pratiques **par groupe** (socio-professionnel/ âge/ genre) et non pas dans l'ensemble du parc

➤ Où va préférentiellement chaque tranche d'âge, dans le parc?

0-18 ans

- 100% de l'échantillon partaient au Palais Bassin
- 71% de l'échantillon partaient au Plateau
- 18% des échantillons partaient au Parc à Chiens
- 59% de l'échantillons partaient au Pelouses
- 41% des échantillons partaient à l'Ancien Zoo
- 41% des échantillons partaient au Kiosque

Échantillon = 17

19-35 ans

- 75% de l'échantillon partaient au Palais Bassin
- 71% de l'échantillon partaient au Plateau
- 17% des échantillon partaient au Parc à Chiens
- 56% de l'échantillon partaient au Pelouses
- 67% de l'échantillon partaient à l'Ancien Zoo
- 49% de l'échantillon partaient au Kiosque

Échantillon = 232

35-50 ans

- 65% des échantillons partaient au Palais Bassin
- 83 % des échantillons partaient au Plateau
- 10% des échantillons partaient au Parc à Chiens
- 57% des échantillons partaient au Pelouses
- 78% des échantillons partaient à l'Ancien Zoo
- 53% des échantillons partaient au Kiosque

Échantillon = 423

51-65 ans

- 69% des échantillons partaient au Palais Bassin
- 81 % des échantillons partaient au Plateau
- 16 % des échantillons partaient au Parc à Chiens
- 57% des échantillons partaient au Pelouses
- 79% des échantillons partaient à l'Ancien Zoo
- 69% des échantillons partaient au Kiosque

Échantillon = 145

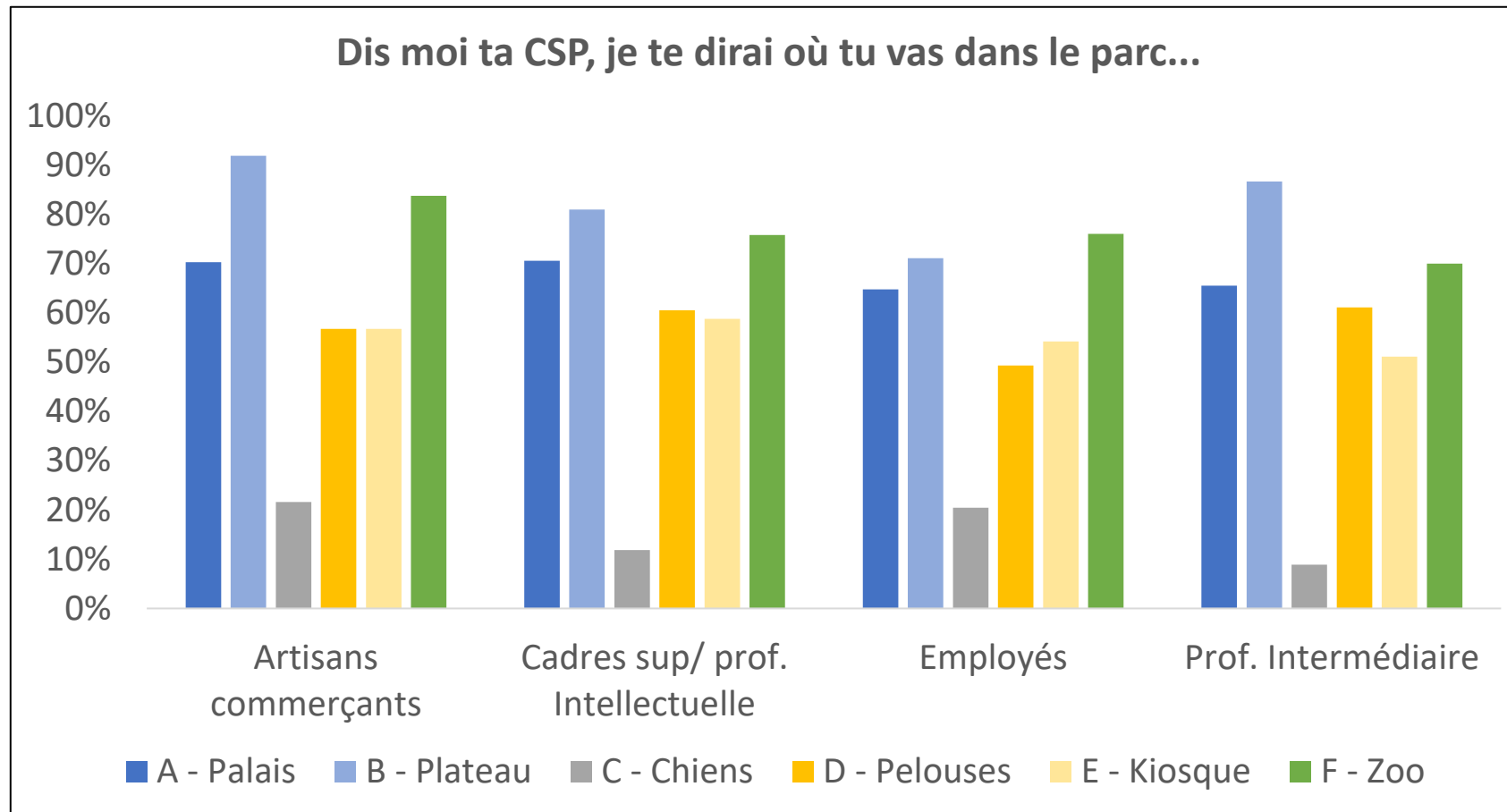
65 ans et plus

- 60% des échantillons partaient au Palais Bassin
- 79% des échantillons partaient au Plateau
- 8% des échantillons partaient au Parc à Chiens
- 53% des échantillons partaient au Pelouses
- 67% des échantillons partaient à l'Ancien Zoo
- 56% des échantillons partaient au Kiosque

Échantillon = 72

- Les jeunes sont plus susceptibles que les autres d'aller au Palais Bassin, aux Pelouses et au Parc à chiens
- Les adultes et personnes d'âge murs sont plus susceptibles d'aller au Plateau et à l'Ancien zoo
- Les personnes de plus de 65 ans privilégient le Plateau

➤ Où va préférentiellement chaque catégorie socio-professionnelle, dans le parc?



- L'ensemble des catégories sociales privilégie le Plateau dans le parc, sauf les employés qui vont davantage dans l'Ancien Zoo
- Les catégories qui vont le plus dans Ancien Zoo- Palais Bassin sont les cadres supérieurs/ professions intellectuelles – mais ils fréquentent l'ensemble du parc, ne serait ce que pour « passer »

- Le parc à chien n'est fréquenté qu'entre 10 et 20% de chaque groupe social – surtout pour les employés (20%)
- L'ensemble des espaces est donc marqué par une probable diversité sociale

➤ Ou va-t-on dans le parc, selon où on habite?

Chartreux

- 56% de l'échantillon partait au Palais Bassin
- 68% de l'échantillon partait au Plateau
- 27% de l'échantillon partait au Parc à chien
- 59% de l'échantillon partait au Pelouses
- 79% de l'échantillon partait à l'Ancien Zoo
- 51% de l'échantillon partait au Kiosque

Échantillon = 78

Chutes-
Lavie

- 58% de l'échantillon partait au Palais Bassin
- 71% de l'échantillon partait au Plateau
- 16% de l'échantillon partait au Parc à chien
- 47% de l'échantillon partait au Pelouses
- 90% de l'échantillon partait à l'Ancien Zoo
- 58% de l'échantillon partait au Kiosque

Échantillon = 91

Si on habite aux Chutes Lavie ou aux Chartreux, on fréquente surtout l'Ancien Zoo et au Kiosque

➤ Ou va-t-on dans le parc, selon où on habite?

Cinq-avenues

- 68% des échantillons partaient au Palais Bassin
 - 80% des échantillons partaient au plateau
 - 12% des échantillons partaient au Parc à chien
 - 69% des échantillons partaient au Pelouses
 - 76% des échantillons partaient à l'ancien Zoo
 - 58% des échantillons partaient au Kiosque
- Échantillon = 212**

Longchamp

- 84% des échantillons partaient au Palais Bassin
 - 90% des échantillons partaient au plateau
 - 12% des échantillons partaient au Parc à chien
 - 48% des échantillons partaient au Pelouses
 - 71% des échantillons partaient à l'ancien Zoo
 - 52% des échantillons partaient au Kiosque
- Échantillon = 164**

Réformés/ Chapitre

- 76% de l'échantillon partaient au Palais Bassin
 - 87% de l'échantillon partaient au Plateau
 - 15% de l'échantillons partaient au Parc à chien
 - 59% de l'échantillons partaient au Pelouse
 - 67% de l'échantillon partaient à l'ancien Zoo
 - 61% de l'échantillon partaient au kiosque
- Échantillon = 93**

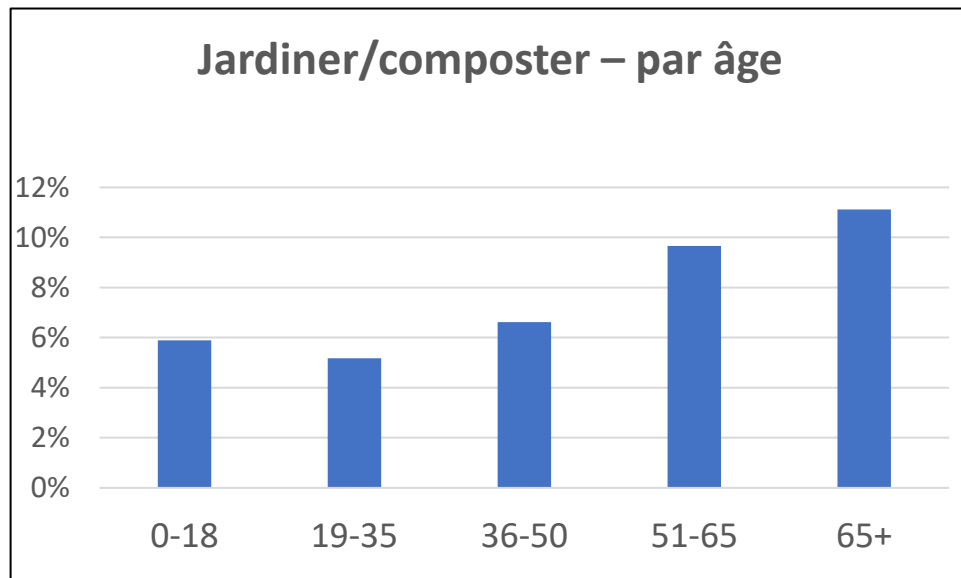
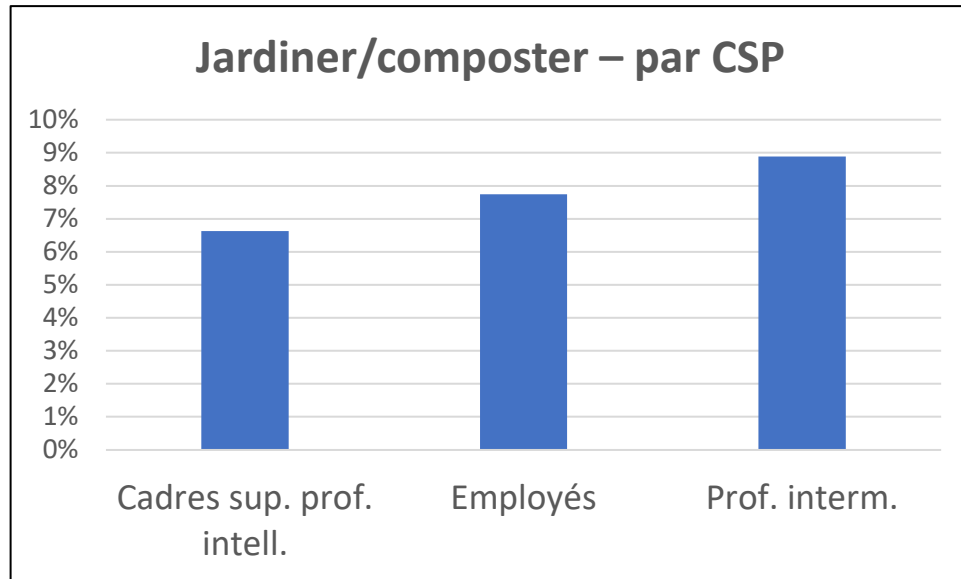
Si on habite aux Cinq Avenues, on fréquente surtout le Plateau, mais également l'Ancien Zoo

Si on habite à Longchamp, on va d'abord au Plateau et au Palais, mais aussi à l'Ancien Zoo

Si on habite à Réformés on va surtout au Plateau et au Palais

- ➔ On fréquente les parties du parc proches de chez soi
- ➔ Mais les habitants des quartiers au sud du parc sont plus mobiles

➤ Pratiques et usages du parc selon les catégories socio professionnelles et les âges – Jardiner/composter



Note méthodologique

- La question posée aux usagers était: « vous venez au parc pour faire quoi? » (plusieurs réponses étaient possibles)
- On a choisi ici
 - les activités les plus pratiquées mais aussi
 - celles sur lesquelles on se posait des questions particulières (jardiner/ chiens) et
 - celles où le contraste entre les groupes sociaux nous paraissaient intéressants
- L'échantillon du groupe « ouvrier » et « artisan commerçant chef d'entreprises » étant trop petit, nous n'avons pas représenté ces catégories

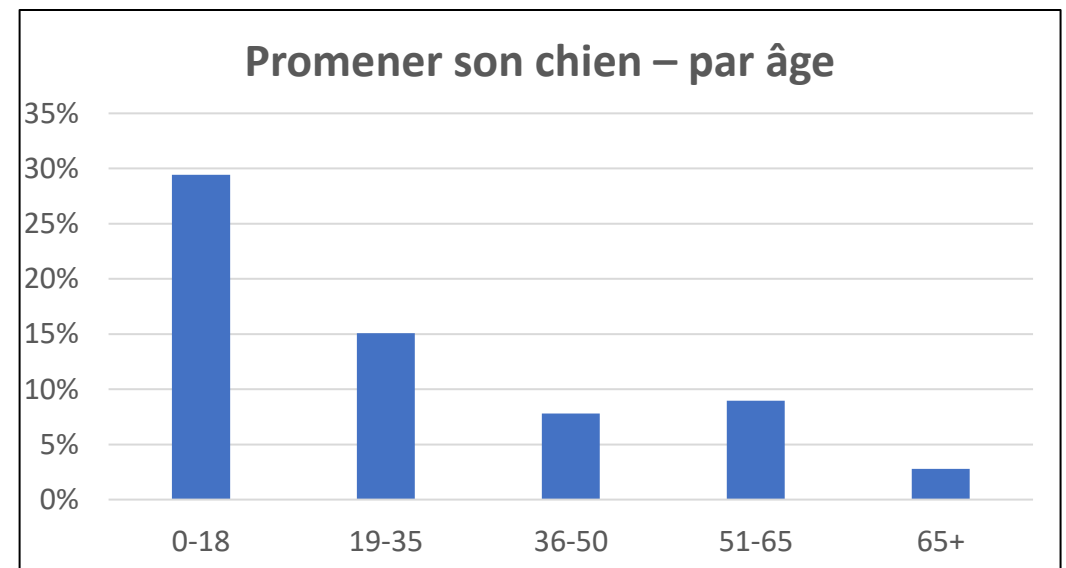
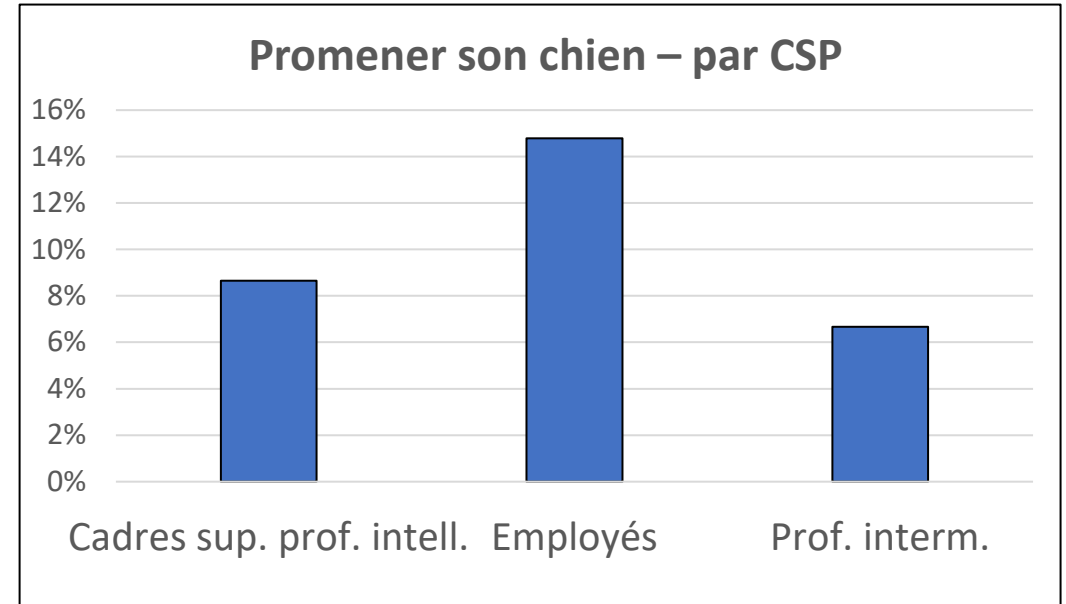
Jardiner composter représente de 5 à 10% des activités pratiquées par les répondants: ce n'est pas généralisé mais pas négligeable non plus (bien sur bcp des membres des JCL ont répondu à l'enquête)

On est surpris car ce ne sont pas seulement les cadres sup qui pratiquent le plus cette activité – mais aussi les professions intermédiaires et les employés

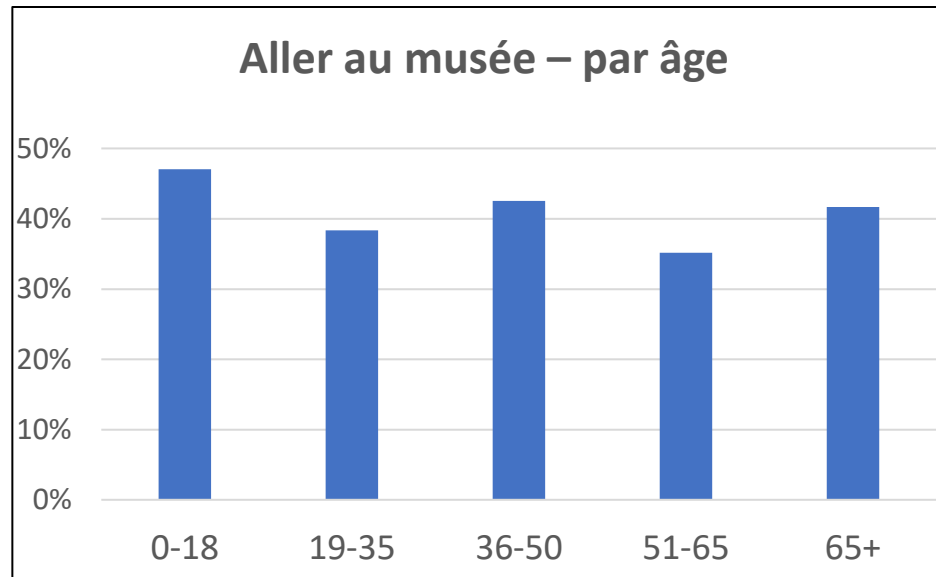
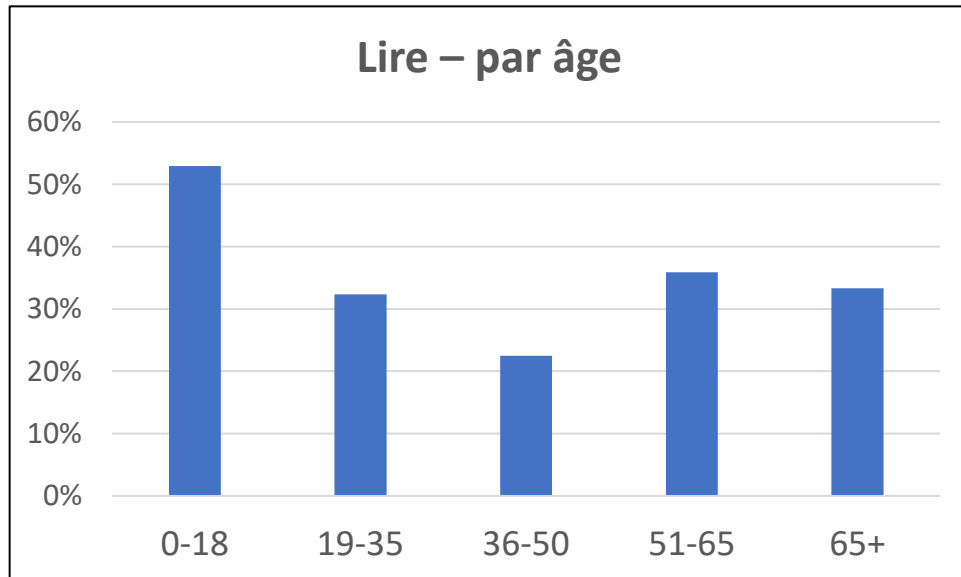
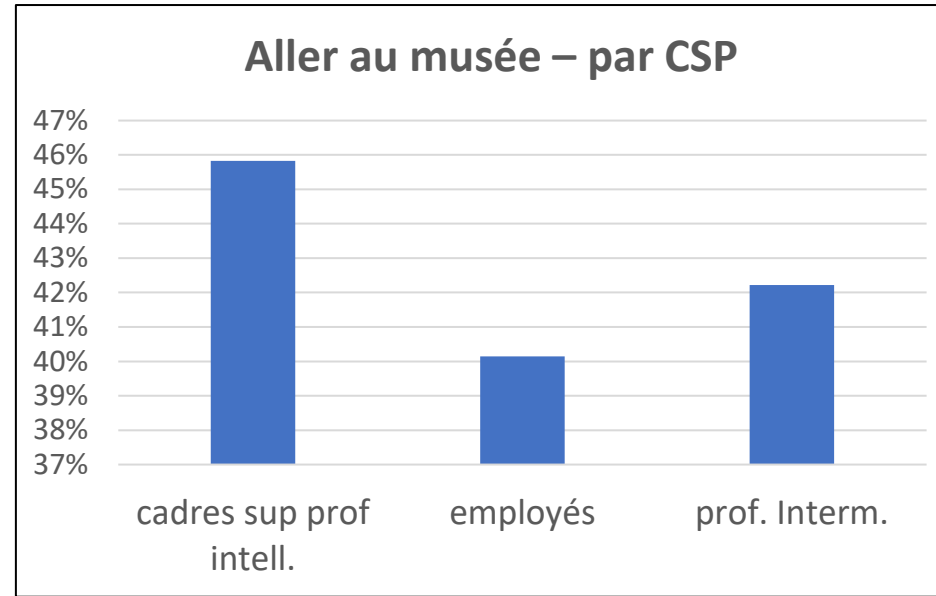
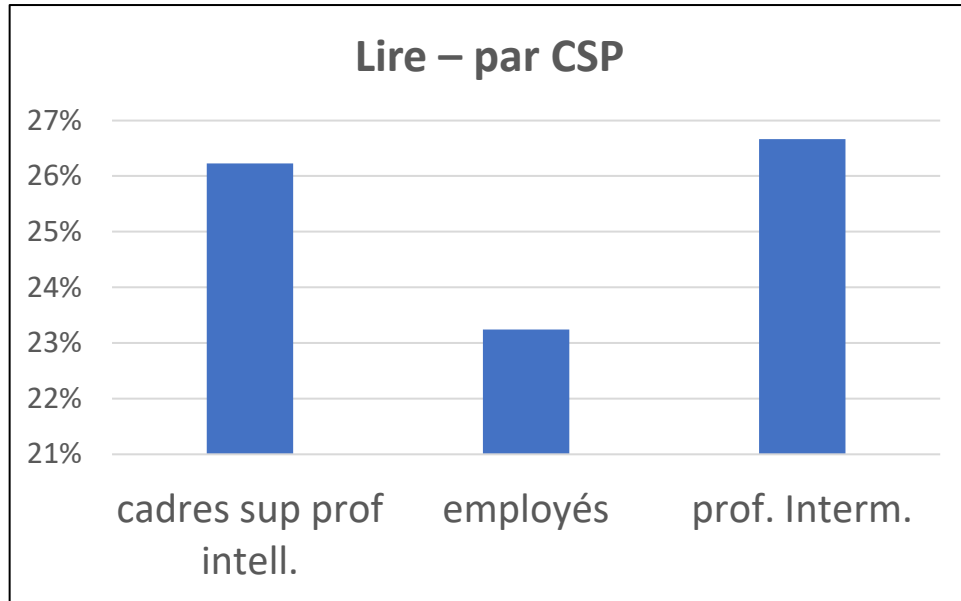
En revanche, plus on est âgé, plus on jardine/ composte

➤ Pratiques et usages du parc selon les catégories socio professionnelles et les âges – Promener le chien

- Promener son chien occupe entre 8 et 14% des répondants.
- C'est une activité socialement mixte, avec une forte proportion d'employés qui ont un chien et le promènent dans le parc (14%).
- Beaucoup de jeunes (près de 30%) déclarent promener leur chien dans le parc!
- Paradoxalement les personnes âgées sont peu à déclarer promener leur chien – mais leur nombre dans l'échantillon est faible, peu représentatif.



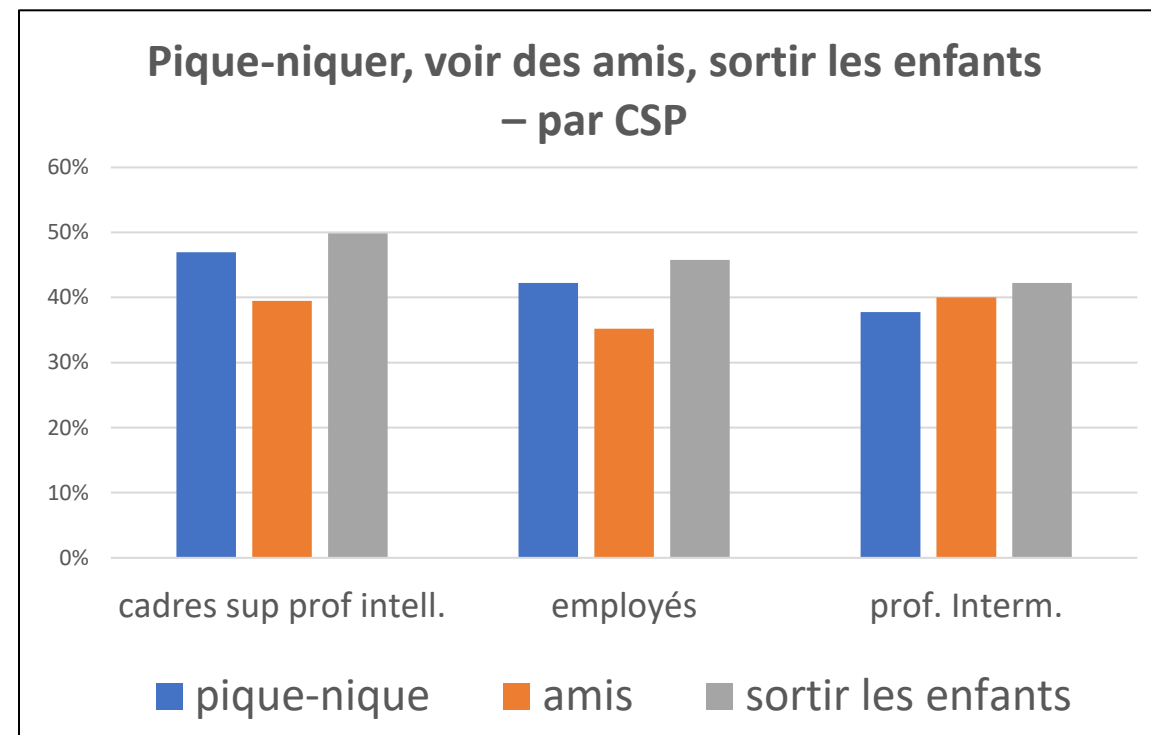
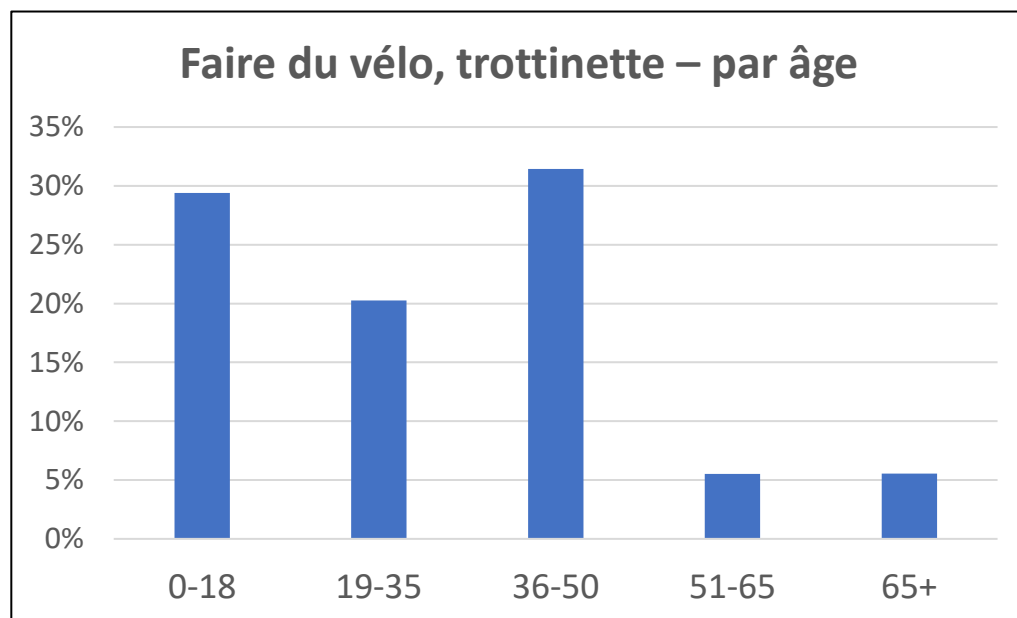
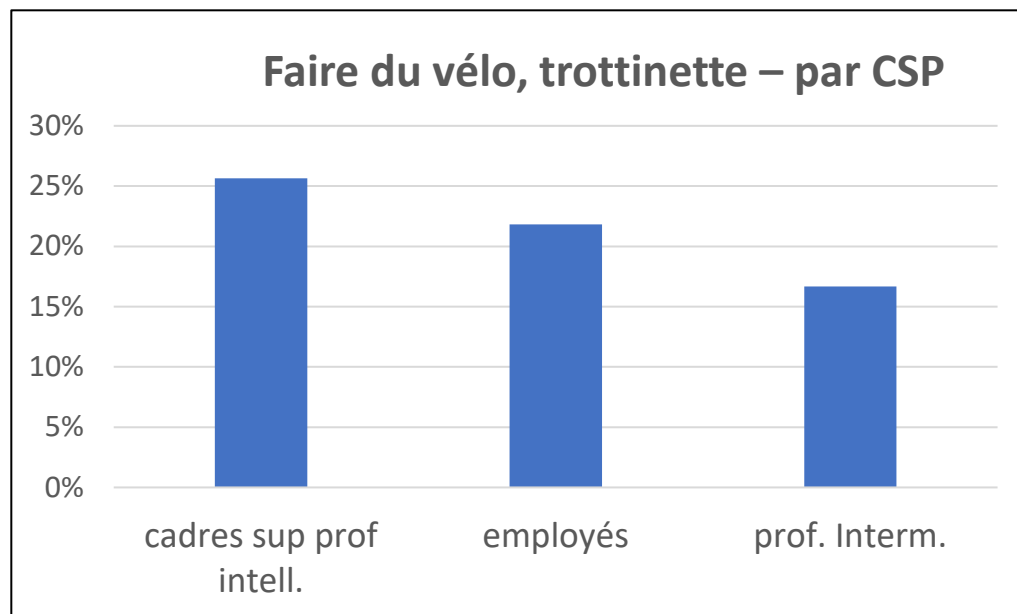
➤ Pratiques et usages du parc selon les catégories socio professionnelles et les âges – Lecture & musée



- Sans surprise, les CSP les plus favorisées sont celles qui vont le plus au musée et qui lisent le plus (avec les professions intermédiaires)

- Lecture – on remarque que les 0-18 ans sont une grande proportion à lire dans le parc (peut-être pour les devoirs et les études!)

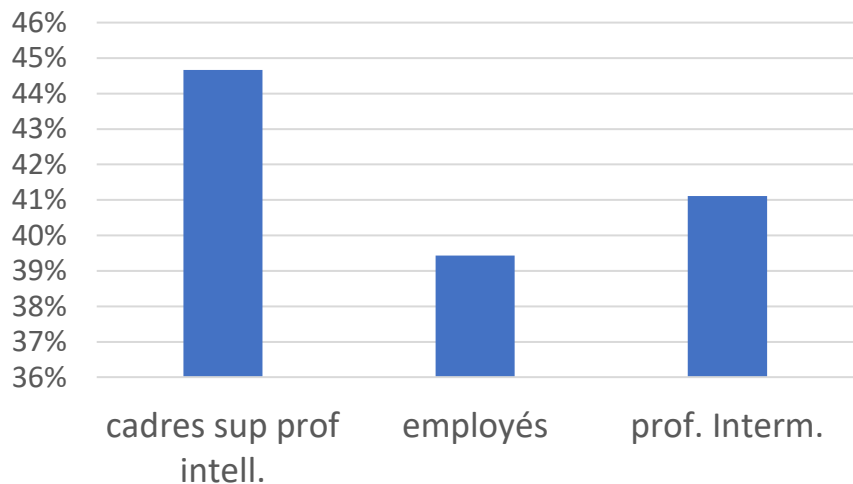
➤ Pratiques et usages du parc selon les catégories socio professionnelles et les âges – Vélo trottinette



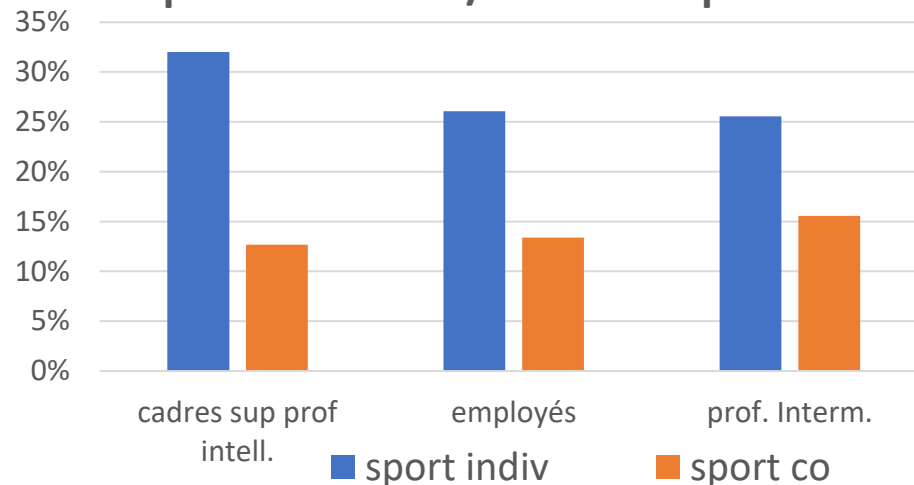
- Les pique-niques, rencontres amicales et sortir les enfants sont des activités communes à tous les groupes socio- professionnels – pas de variation significative selon les CSP comme raison d’aller au parc (entre 40 et 50% de tous les groupes)
- Le vélo trottinette est une activité plus pratiquée par les CSP favorisées; et par les plus jeunes (sans surprise) – mais avec une part importante des 36-50 ans (30%).

➤ Pratiques et usages du parc selon les catégories socio professionnelles et les âges – Sport

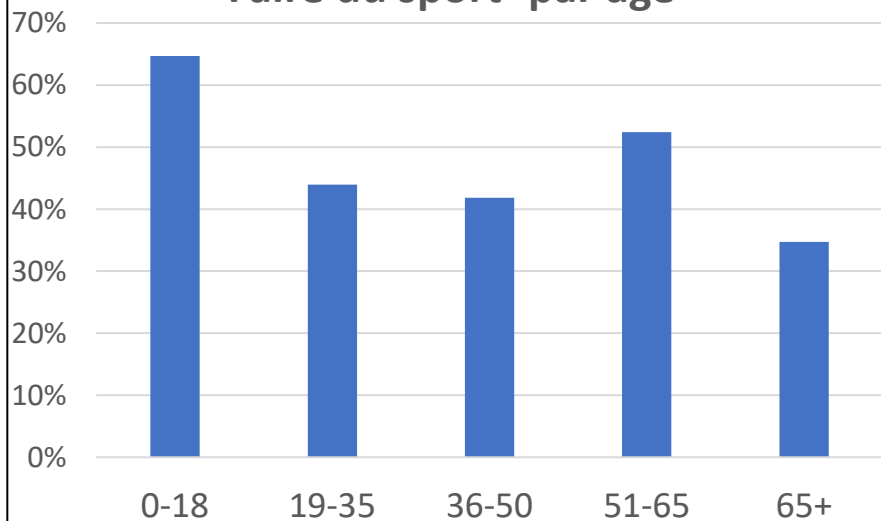
Faire du sport – par CSP



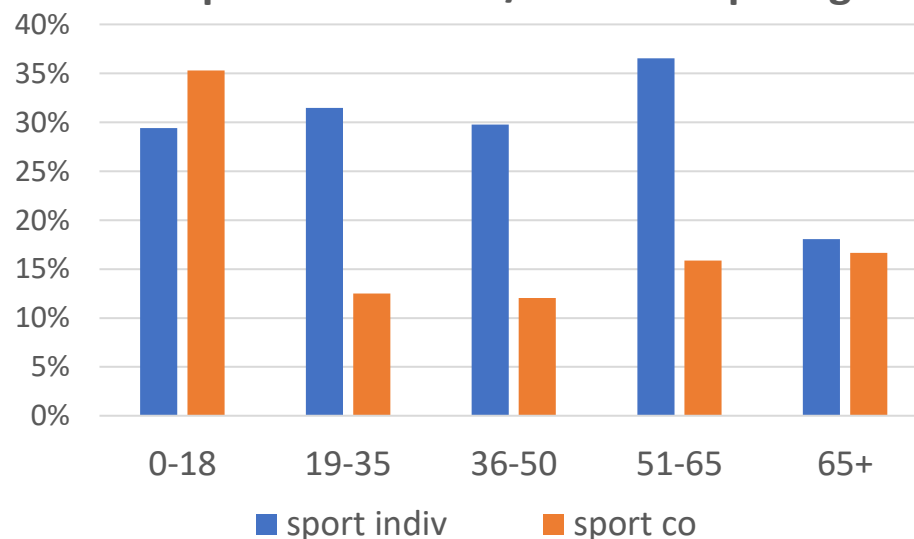
Sport individuel / collectif – par CSP



Faire du sport- par âge



Sport individuel /collectif – par âge



- L'activité sportive est plus pratiquée dans le parc par les jeunes de 0-18 ans (62%) et les personnes âgées de 51-65 ans (plus de 50%)
- L'activité sportive individuelle est plus pratiquée que l'activité sportive collective – sauf pour les jeunes pour qui le sport collectif dans le parc domine.
- Les pers âgées sont plus nombreuses à pratiquer des sports collectif, une activité importante de socialisation

Synthèse

1) Selon la catégorie sociale, il y a des différences dans les zones du parc fréquentées

- Si on est des classes populaires, on a plus de chances d'aller dans l'Ancien Zoo
- Les classes populaires vont plus au Parc à chiens que les autres
- Si on est des classes moyennes et aisées, on a plus de chances d'aller au Plateau, au Palais Bassin mais aussi à l'Ancien Zoo.

2) Selon l'âge, il y a des différences dans les préférences de zones du parc:

- Si on est jeune, on a plus de chance d'aller en priorité au Palais bassin et au Plateau .
- Si on a entre 0-18 ans ; 19-35 ans ; 51-65 ans on va plus au parc à chien que les autres .
- Les personnes âgées préfèrent l'Ancien zoo, le Plateau et le Kiosque.

3) Selon la catégorie sociale, il y a des pratiques différentes

- Si on est des classes populaires, on a plus de chances de promener son chien .
- Les classes moyennes et aisées ont plus de chance de visiter le musée, pratiquer des activités sportives individuelles et faire du vélo & trottinette.

4) Selon l'âge, il y a des pratiques différentes

- Quand on est jeune on lit beaucoup et on utilise plus que les autres vélos, trottinette, roller, skate
- Quand on est âgé on a plus de chances de composter et jardiner que quand on est plus jeune

5) Il y a des activités communes aux différentes catégories

- Environ 50% de l'échantillon total vient au parc pour et avec les enfants
- Le jardinage est une activité commune à toute les classes sociales .
- Toutes les tranches d'âge pratiquent le sport